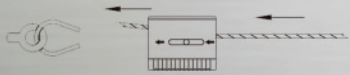
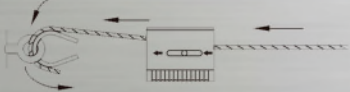
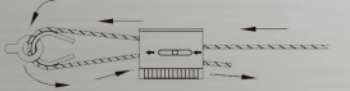
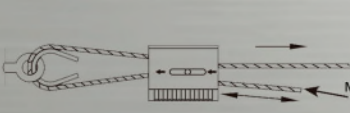
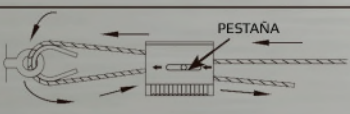




casasan
INDUSTRIAL

KWIK-LOC: MODE D'EMPLOI

| | |
|---|--|
|  | Passer le câble à travers le RIZE KL |
|  | Entourer l'ancrage avec le câble |
|  | Passer de nouveau le câble à travers le RIZE KL |
|  | Appliquer de la tension |
|  | Pour ajuster, retirer la charge, tirer légèrement sur l'extrémité du câble pour libérer la cale, et alors, ajuster en déplaçant la languette |